

fördern
handhaben
automatisieren



Linienverteiler




Linienverteiler

Unsere Linienverteiler gibt es in vielen Varianten. Die Hauptunterschiede liegen in der Anzahl der Ein- und Auslaufspuren. Die Auslaufabstände können während des Betriebes durch seitliche Schubstangen verstellt werden. Der Linienverteiler ist für verschiedene Produktmaße erhältlich. Bei der Ausstattung der Steuerung sind verschiedene Varianten möglich.



Linienverteiler komplett aus Edelstahl

Kleine Umlenkungen am Ein- und Auslaufband sorgen für eine einwandfreie Übergabe auf die Produktträger





Die Verstellung der Abgabeabstände erfolgt problemlos durch seitlich an der Maschine platzierte Schubstangen.





Durch die integrierte Reinigungsspur wird der Bereich der Produktträger- Steuermechanik zum Waschen freigelegt.

Linienverteiler mit Sicherheitsabdeckung



Linienverteiler mit einer Aufteilung auf bis zu 7 Spuren



Holmtec Maschinenbau GmbH & Co. KG · Holsterfeld 11 · D-48499 Salzbergen
Telefon: 0 59 71 / 97 05 - 0 · Telefax: 0 59 71 / 97 05 - 13 · E-Mail: info@holmtec.de